

## GUIDE DES TAILLES ANNEAUX

La taille de votre anneau est égale à sa circonférence intérieure en millimètres. *La taille 60 correspondra à un tour de doigt de 60 mm.*

### DÉTERMINEZ VOTRE TAILLE D'ANNEAU









- **Mesurez** votre tour de doigt avec un mètre ruban ou une ficelle : enroulez le/la autour de votre doigt, à l'endroit où vous porterez l'anneau
- **Marquez** les extrémités de la ficelle
- **Mesurez** le bout de ficelle marqué à l'aide d'une règle : la valeur relevée en millimètres correspond à votre taille d'anneau

### CONSEILS

- **Si vous êtes entre deux tailles d'anneaux**, choisissez la plus grande. *Vous avez mesuré 61 mm, choisissez une taille de 62 mm*
- **Si vous avez déjà un anneau qui vous va bien**, vous pouvez en mesurer le diamètre avec une règle et vous reportez au tableau ci-dessous
- **Lisez notre article dédié** pour [plus de conseils](#)



## TABLEAU DES TAILLES ANNEAUX

TAILLE	CIRCONFÉRENCE	DIAMÈTRE	TAILLE	CIRCONFÉRENCE	DIAMÈTRE
58	58 mm	 18,5 mm	66	66 mm	 21 mm
60	60 mm	 19,3 mm	68	68 mm	 21,7 mm
62	62 mm	 19,7 mm	70	70 mm	 22,3 mm
64	64 mm	 20,4 mm	72	72 mm	 22,9 mm

**Les tailles d’anneaux et correspondances en diamètre sont présentées dans le tableau ci-dessus. Imprimez-le en taille réelle pour avoir les mesures exactes.**

Nous restons évidemment à votre disposition pour toutes questions adressées par mail à

l’adresse suivante : [contact@maisondespourpres.com](mailto:contact@maisondespourpres.com)

**Bon essayage.**

